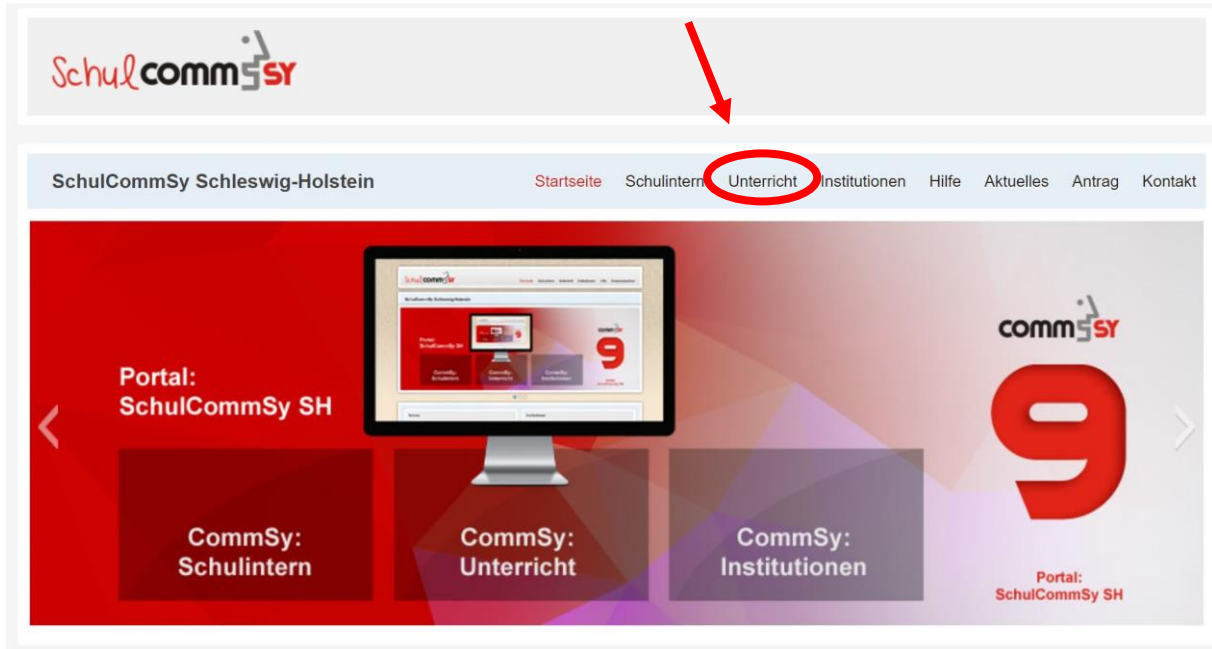


## 1.Schritt:

Starten Sie Ihren Browser, geben Sie in der Adressleiste die Webadresse <https://sh.schulcommsy.de/> ein und drücken Sie die Enter-Taste.

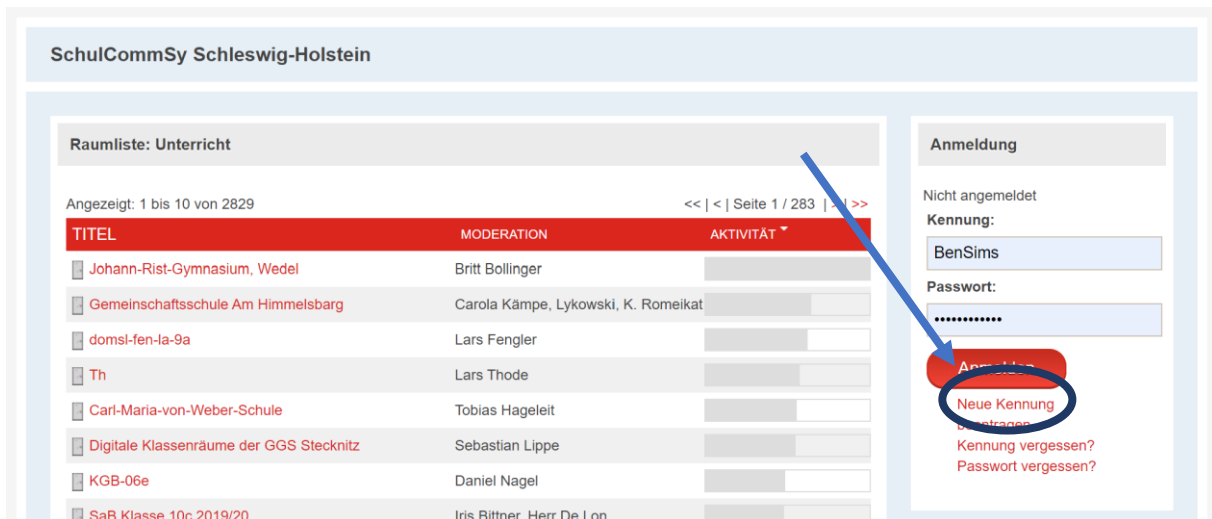
Klicken Sie auf den Reiter „Unterricht“



## 2.Schritt:

Neue Kennung (Neunmeldung)

Auf dem nächsten Bildschirm wählen Sie den Button „Neue Kennung“



Füllen Sie die geforderten Felder auf der folgenden Seite aus. Die Kennung ist der Anmelde-name und sollte aus Vorname und Nachname bestehen. (Beispiel: max.mustermann). Sollte der Anmelde-name bereits vergeben sein, dann ergänzen Sie die Buchstaben AGL (Beispiel: max.mustermannAGL)

Bei der Passwortwahl müssen die genannten Regeln befolgt werden.

## Neue CommSy Kennung für Unterricht beantragen

Um CommSy nutzen zu können benötigen Sie eine persönliche Kennung. Mit dieser einen Kennung können Sie TeilnehmerIn in den verschiedenen vorhandenen SchulCommSy Räumen werden.

Um eine Kennung zu erhalten, füllen Sie bitte das folgenden Formular aus. Die Kennung kann aus großen und kleinen Buchstaben, sowie Ziffern bestehen. Nicht erlaubt sind Leerzeichen, Umlaute und Sonderzeichen. Das Passwort muss mindestens 8 Zeichen lang sein und setzt sich aus Großbuchstaben, Kleinbuchstaben, Ziffern und Sonderzeichen zusammen.

Vorname:

Name:

E-Mail:

E-Mail wiederholen:

Kennung:

(Die Kennung ist Ihr Wunsch-Benutzername.)

Passwort:

Passwort wiederholen:

zu leicht | erlaubt | sicher

Passwortvorgaben: Mindestlänge: 8, Großbuchstaben, Sonderzeichen, Zahlen, Kleinbuchstaben

**Kennung beantragen**

Anschließend können Sie sich mit der Kennung und dem Passwort anmelden.

## SchulCommSy Schleswig-Holstein

### Raumliste: Unterricht

Angezeigt: 1 bis 10 von 2829

<< | < | Seite 1 / 283 | > | >>

TITEL	MODERATION	AKTIVITÄT
Johann-Rist-Gymnasium, Wedel	Britt Bollinger	
Gemeinschaftsschule Am Himmelsberg	Carola Kämpe, Lykowski, K. Romeikat	
domsl-fen-la-9a	Lars Fengler	
Th	Lars Thode	
Carl-Maria-von-Weber-Schule	Tobias Hageleit	
Digitale Klassenräume der GGS Stecknitz	Sebastian Lippe	
KGB-06e	Daniel Nagel	
SaB Klasse 10c 2019/20	Iris Bittner, Herr De Lon	

### Anmeldung

Nicht angemeldet

Kennung:

Passwort:

**Anmelden**

[Neue Kennung beantragen](#)  
[Kennung vergessen?](#)  
[Passwort vergessen?](#)


Nun müssen Sie noch den jeweiligen Raum finden und die Mitgliedschaft beantragen.

Raumsuche: AGL-Klasse-Lehrerkürzel Bsp.: AGL-11b-Si und dann auf „Anzeigen“ klicken.

### Raumsuche

Titel, Moderation, Beschreibung:

Wählen Sie den Raum aus und beantragen Sie die Mitgliedschaft.


Raumliste: Unterricht		
Angezeigt: 1 Eintrag (3103 insgesamt) <<   <   Seite 1 / 1   >   >>		
TITEL	MODERATION	AKTIVITÄT ▾
 AGL-11b-Si (Vorlage)	Benjamin Simmer	<input type="text"/>


Auf die die Tür klicken und auf Bestätigung warten.


### Raumliste: Unterricht

| Raum bearbeiten | Raum löschen

## AGL-11b-Si (Vorlage)

 Zugang:

  
> Teilnahme beantragen


 Fakten:

**AnsprechpartnerInnen:**

- Benjamin Simmer
- **E-Mail senden**

**Schulräume:**

- Albinus-Gemeinschaftsschule, Lauenburg

 Beschreibung:

Keine Beschreibung vorhanden